SOCIOPOL

Starea electorală

Sondaj de opinie național

August 2018

Direcția României

În general, consideraţi că România în momentul de faţă se îndreaptă într-o direcţie bună sau într-o direcţie greşită?

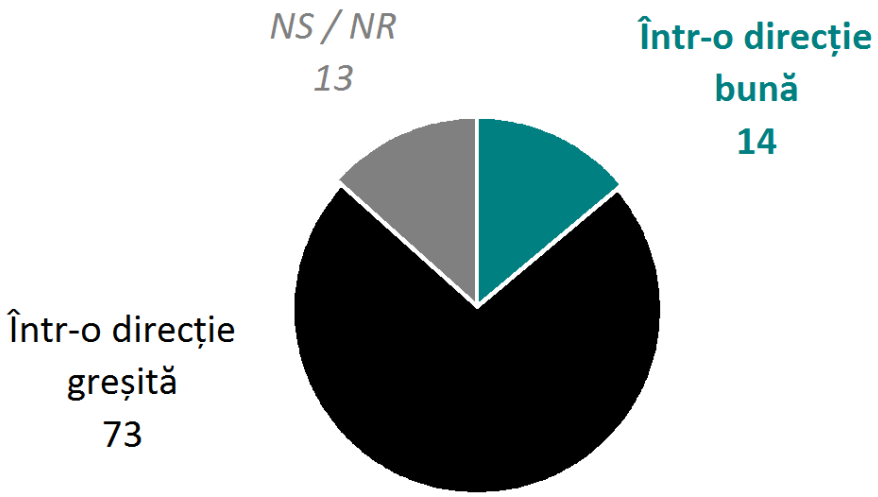

Direcția României

Motive politice sau economice?

Considerați că România merge într-o direcție bună / greșită mai degrabă datorită / din cauza situației politice din țară sau mai degrabă datorită / din cauza situației economice din țară?

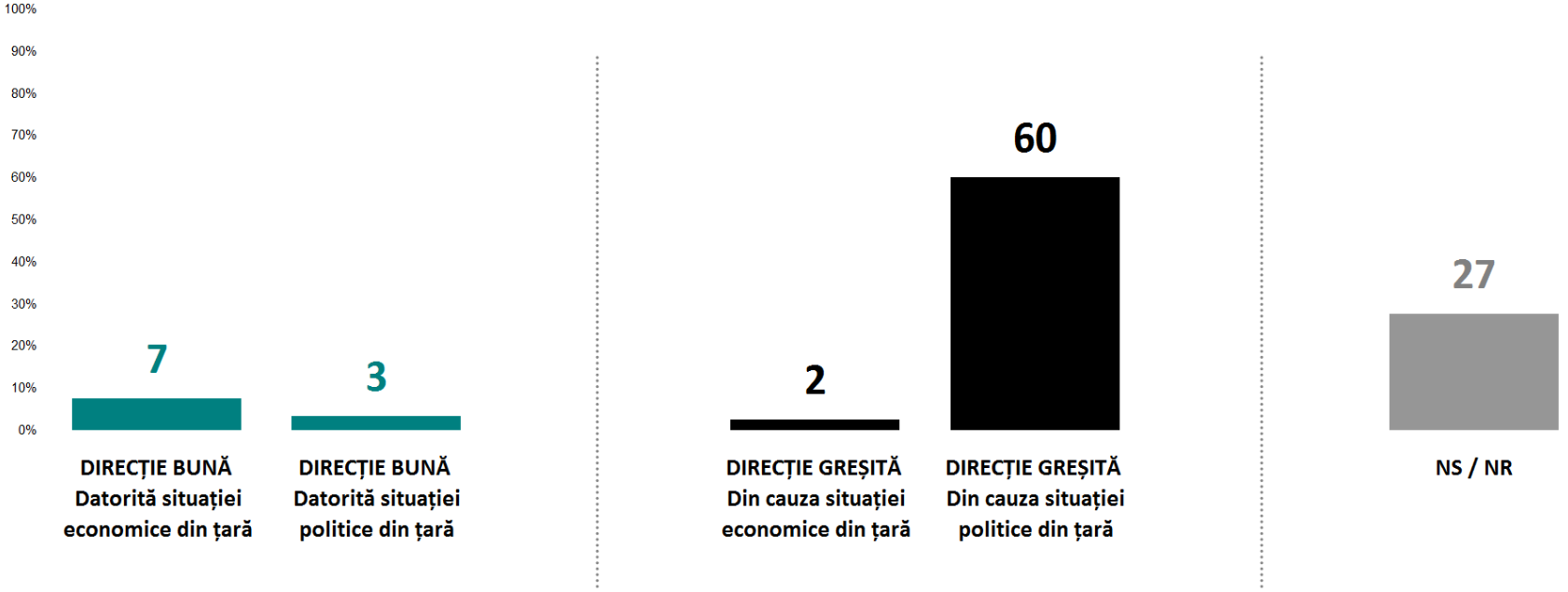

Direcția României

Evoluție “Direcția este greșită”

"România merge într-o direcție greșită" (%)

Evoluţie 1995 ... 2018

Sursa: Barometrele de Opinie Publica Soros (1995 - 2006); CURS-CSOP (2000), CCSB (2007 - 2013), SocioPol (2013 - 2018)

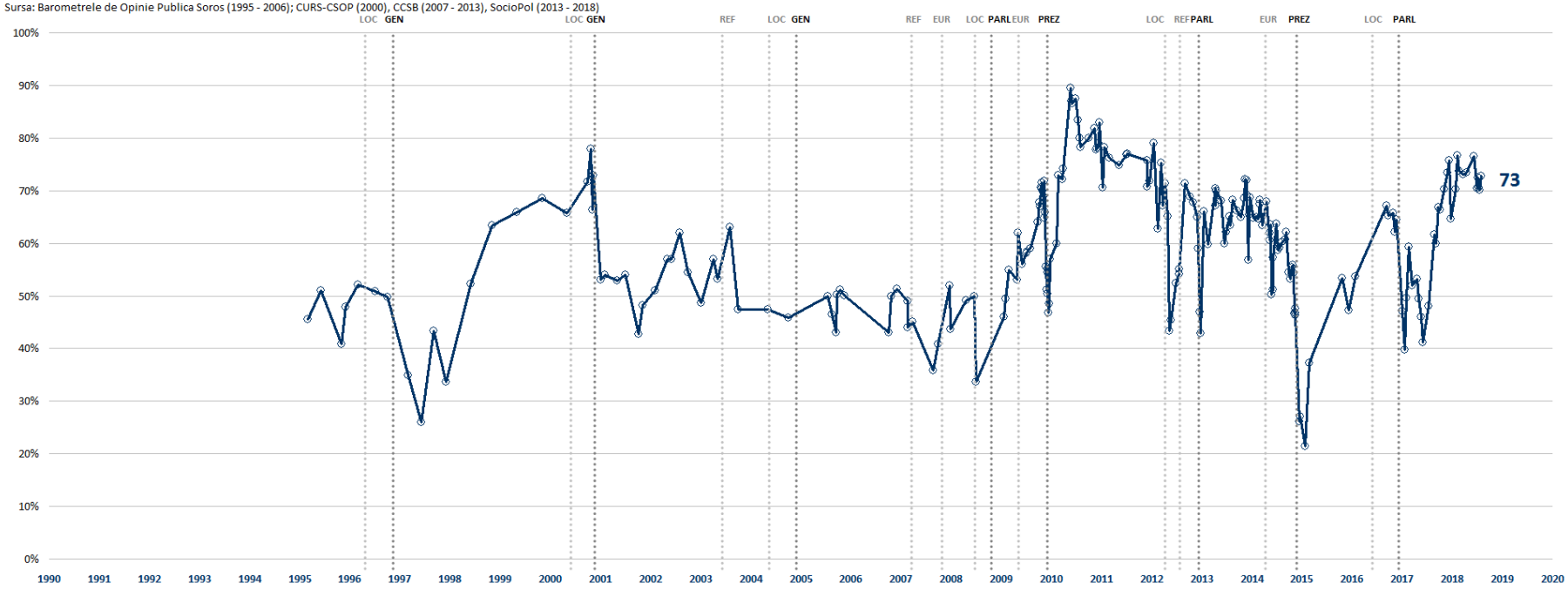

Vot politic

Alegeri. Parlament

Dacă duminica viitoare ar avea loc alegeri parlamentare,
Dvs. cu reprezentanții cărui partid aţi vota, dintre următorii?

% din răspunsurile valide ale celor care estimăm că ar merge la vot (VOTANȚI HOTĂRÂȚI, 33% din tot. pop.)

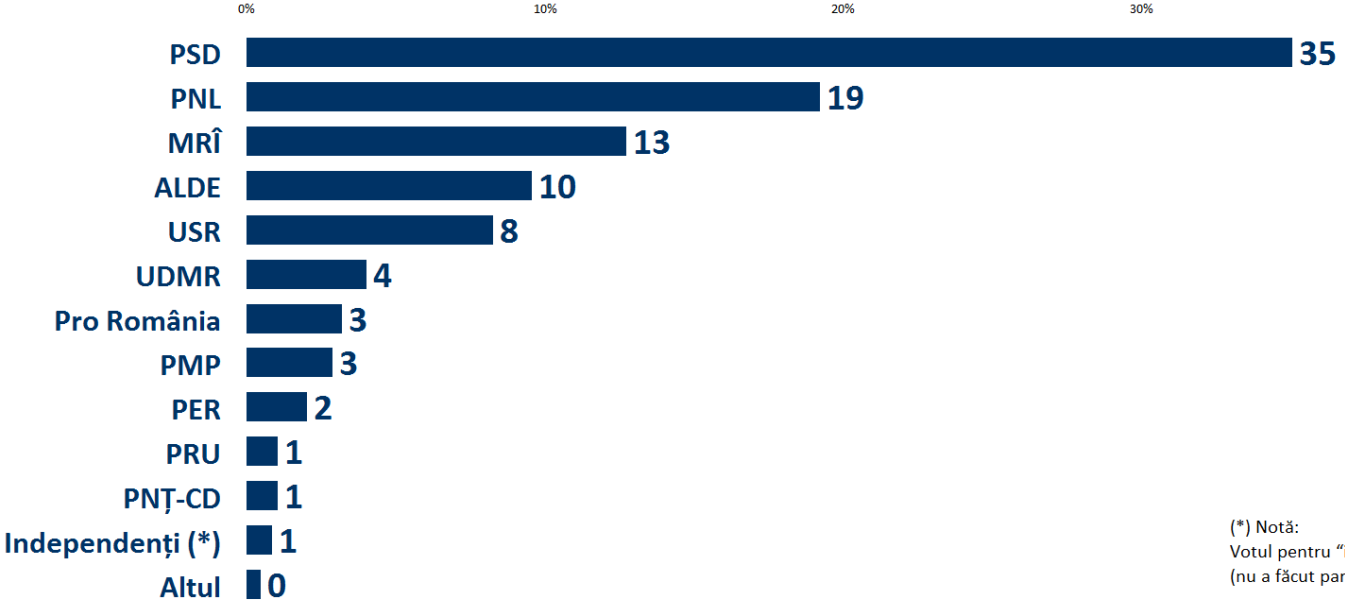

(*) Notă:
Votul pentru "independenți" a fost menționat spontan (nu a făcut parte din lista propusă de vot)

Persoane publice. Încredere

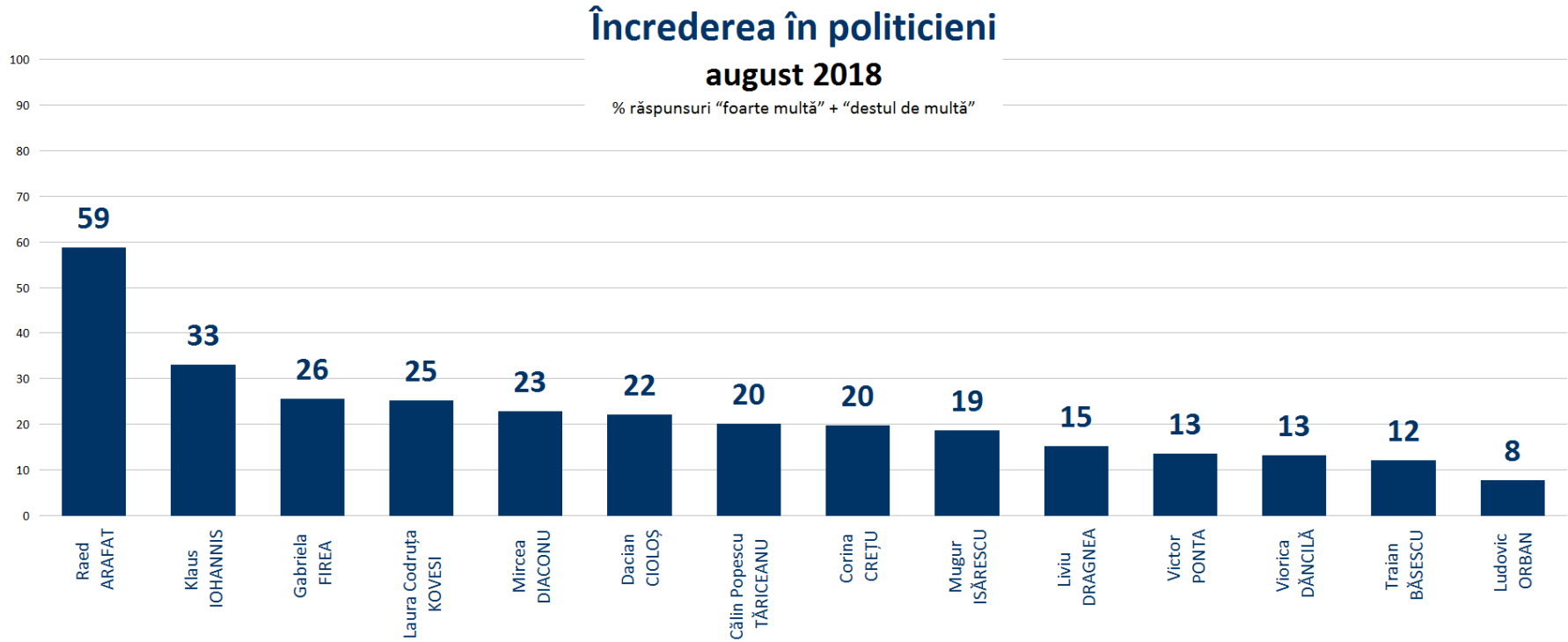

Metodologice

Metodologice

Universul cercetării	Populaţia adultă neinstituţionalizată a României
Volumul eşantionului	**1,005** persoane
Perioada de culegere a datelor	**7 - 20 august 2018**
Tipul eşantionului. Reprezentativitate	Eşantion stratificat bistadial cu selecţie probabilistă a gospodăriilor (aleatoriu simplu) și a persoanelor (metoda "cea mai tânără persoană din gospodărie") Eşantionul este reprezentativ pentru populaţia adultă neinstituţionalizată a României
Metoda culegerii datelor	Interviuri telefonice (**CATI, 1,005**)
Marja de eroare	Eroarea maximă de eşantionare, la un nivel de încredere de 95%, este de **+/- 3.3%**
Ponderarea datelor	Ponderare proporţională iterativă (Raking / Rim) pentru corectarea probabilităţilor inegale de selecţie şi pentru ajustarea ratelor neuniforme de non-răspuns. Criteriile de ponderare: sex, vîrstă, educaţie, etnie, ocupaţie, regiune și mărimea localităţii
Suma procentelor	Suma procentelor poate diferi uneori cu +/- 1 punct procentual faţă de 100% datorită rotunjirii fără virgulă a valorilor. În cazul întrebărilor cu răspuns multiplu, suma răspunsurilor poate fi semnificativ mai mare de 100% datorită caracterului cumulativ al prezentării datelor
Alte tipuri de erori	Pe lîngă erorile de eșantionare, alte aspecte metodologice (modul de formulare a întrebărilor, dificultăţile practice de culegere a datelor, mecanismele de apărare psihologică ale respondenților în cazul întrebărilor sensibile sau care predispun la conformism social) pot induce erori suplimentare care nu pot fi contorizate în marja statistică de eșantionare.

Vă mulțumim!

SOCIOPOL